

**26 Jun 2021**

**Aanleiding test**

- Symptomatisch: 27.71%
- Asymptomatisch: 72.29%

**Type test**

- Resolutie PCR: 25.56%
- Antikörper-test: 1.80%
- Uitslag PCR: 1.66%
- Rechnen uitlagen: 1.78%
- Antikörper-test: 1.84%
- Overstroom: 1.75%

**Type locatie**

- Nieuwlocatie: 26.82%
- Uitslag PCR: 4.40%
- PCR locatie: 1.30%
- Tuiskennerservice: 1.23%

**Afspraak aangemaakt via**

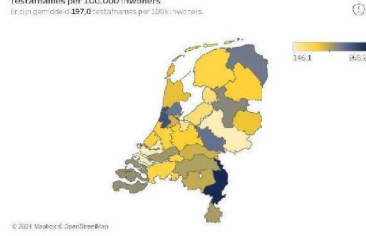
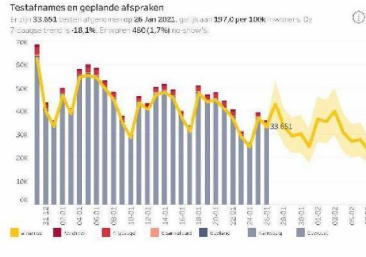
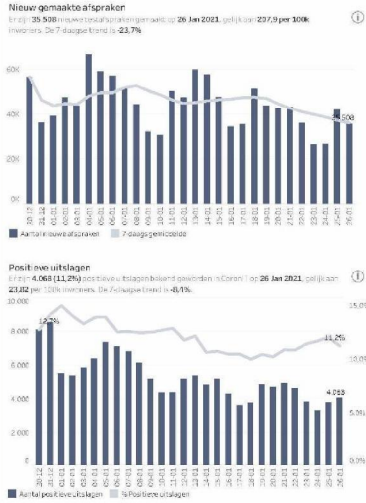
- Beleef: 21.24%
- Contraact.nl: 2.14%

**Uitslag via portaal**

- JA: 23.21%
- nee: 10.47%
- Overstroom: 1

**Vanaf 1 juni 2020**

- Afspraken: 1.083.268
- Antikörper-testen: 10.819.818
- Antikörper-testen: 1.229.480



© 2021 Mediatec OpenBreed.nl







26 Jan 2021

**Beveiligingskaart**  
Gemiddelde doorlooptijd

**Kies doorlooptijd**  
Aanvraag (inclusief afspraak)

**Aanleiding test**

- Symptomatisch: 20.446
- Asymptomaal: 1.000

**Type test**

- Reguliere PCR: 31.823
- Abstr. Ketting: 4.736
- LAMP-PCR: 1.744
- Roce & IgG-test: 1.000
- Orkelevat: 1.000
- RD Antigenen: 1.000
- Thermocycling: 1.000

**Type locatie**

- Nieuwscorona: 29.289
- OC-testlocatie: 4.302
- Praktijk: 1.000
- Thuismonsterng: 1.000

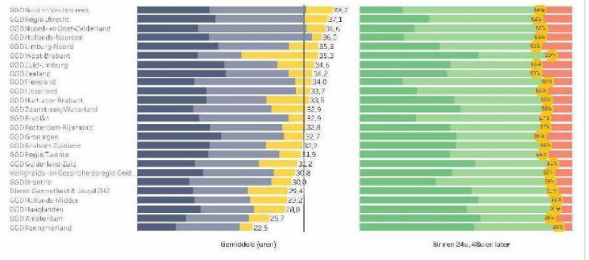
**Afspraak aangemaakt via**

- Bezoek: 22.738
- consortest.nl: 13.512

**Uitslag via portaal**

- Ja: 20.000
- Nee: 10.000
- Orkelevat: 1.000

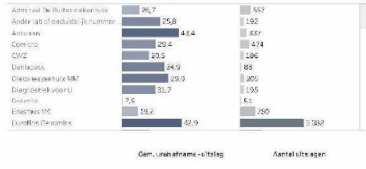
**Doorlooptijd per GGD**  
De gemiddelde tijd van Aanvraag t/m afspraak afgerond 26 Jan 2021 was 32,6 uur. De 7-daagse trend is 20,7%.



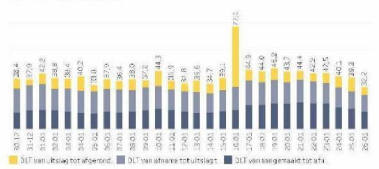
**Gemiddelde doorlooptijd per GGD**  
Afspraak t/m afspraak afgerond



**Doorlooptijd per laboratorium**  
Toon laboratorium met minimaal 5 uitslagen



**Doorlooptijd event t/d**  
Aanvraag t/m afspraak afgerond



**28 Jan 2021**

**Selektiekaart**  
 Testafnames bij inwoners van andere GGD's:  
 1473

**Binnen regio**  
 Buiten regio: 1.500  
 Inland: 1.228

**Aanleiding test**  
 Symptomatisch: 1.182  
 Asymptomatisch: 196

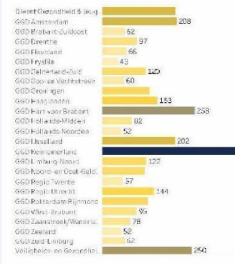
**Type test**  
 Regulaire PCR: 1.27  
 Absoe Antigenen: 1.462  
 Rapid PCR: 1.155  
 RNA-sequen: 1.154  
 Directe test: 14

**Type locatie**  
 Niet-telelocatie: 1.473  
 Telelocatie: 1.196

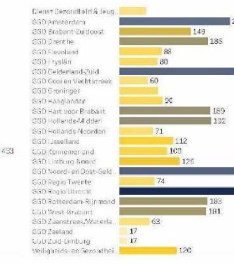
**Afspraak aangemaakt via**  
 Huis: 1.697  
 Coronascan.nl: 1.29

**Uitslag via portaal**  
 Ja: 1.199  
 Nee: 1.06

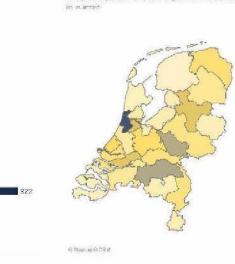
Testafnames bij inwoners van een andere GGD-regio



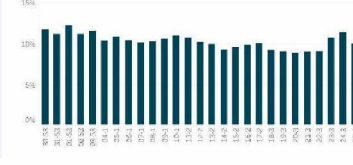
Testafnames door een andere GGD uitgevoerd



Testafnames bij inwoners van een andere GGD-regio per GGD



Percentage testen van personen getest bij een andere GGD



Gemeenten van personen getest bij een andere regio

